

INFORMACJA DLA OSÓB KORZYSTAJĄCYCH Z SYSTEMU INDYWIDUALNYCH ROZLICZEŃ KOSZTÓW OGRZEWANIA

Wprowadzenie systemu indywidualnych rozliczeń kosztów ogrzewania zmierza do racjonalizacji zużycia ciepła. Podzielniki kosztów ogrzewania są urządzeniami wskaźnikowymi pozwalającymi określić udział użytkownika w kosztach zużycia ciepła. Dzięki nim nie ponoszą Państwo kosztów za ogrzewanie wg ryczałtowej stawki, niezależnej od ilości ciepła zużytego w mieszkaniu. Narzędziem umożliwiającym dozowanie energii cieplnej odpowiednio do aktualnych potrzeb i okoliczności są przygrzejnikowe zawory termostaticzne.


Zawory termostaticzne:

- Kontrolują temperaturę otoczenia i regulują dopływ ciepła do grzejników. Każdej z nastaw (ich rozpiętość mieści się zazwyczaj w przedziale $\pm 1-5$) odpowiada określona temperatura pomieszczenia, wg której zawór reguluje dopływ ciepła do grzejnika;
- Rola lokatora ogranicza się do wyboru nastawy;
- Temperatura pomieszczenia jest utrzymywana bez względu na pogodę - w zależności od niej grzejnik będzie pracował z różną częstotliwością tak, aby utrzymywać temperaturę określoną nastawą zaworu;
- Korekta ustawień jest konieczna tylko wtedy, gdy chcemy zmienić temperaturę wewnętrzną (np. w czasie dłuższej nieobecności w domu lub gdy preferujemy niższą temperaturę noca);
- Celem ogrzewania jest osiągnięcie oczekiwanej temperatury w pomieszczeniu. Zimny grzejnik budzi niepokój, więc zawory ustawia się tak, by grzejnik nadal pracował, pomimo, że nie wymagają tego warunki cieplne w mieszkaniu. Takie działanie zwiększa zużycie ciepła.

Wskazówki do racjonalnego gospodarowania ciepłem:


- Regularna wymiana powietrza w mieszkaniu jest niezbędna do prawidłowego i zdrowego funkcjonowania każdego człowieka. Wymiana zużytego powietrza wiąże się z kosztami dlatego też mieszkanie należy wietrzyć krótko, ale intensywnie – najlepiej przeciągiem.

TAK !  - 3 min.



- Przed otwarciem okien całkowicie zakręcić zawory termostatyczne - w przeciwnym razie umieszczony w pobliżu okna zawór uruchomi grzejnik, a całe pobrane ciepło zostanie skierowane na zewnątrz. Takie straty ciepła w skali całego roku mogą być znaczące.


NIE !



- Długotrwałe i mało intensywne wietrzenie (np. lufcikiem lub poprzez nieznaczne uchYLENIE okna) przy włączonym zaworze termostatycznym powoduje **STRATY CIEPŁA.**

- Po zamknięciu okien zawory termostatyczne należy nastawić na pierwotne położenie.
- Zastawianie grzejników meblami, obudowywanie, przysłanianie długimi i gęstymi zasłonami lub suszenie na nich ręczników utrudnia przemieszczanie się ciepła do reszty pomieszczenia. Większość ogrzanego powietrza pozostaje w najbliższym sąsiedztwie grzejnika, przy (często nieszczelnym) oknie. Doprowadzenie do uzyskania żądanej temperatury w całym pomieszczeniu zwiększa zużycie ciepła.

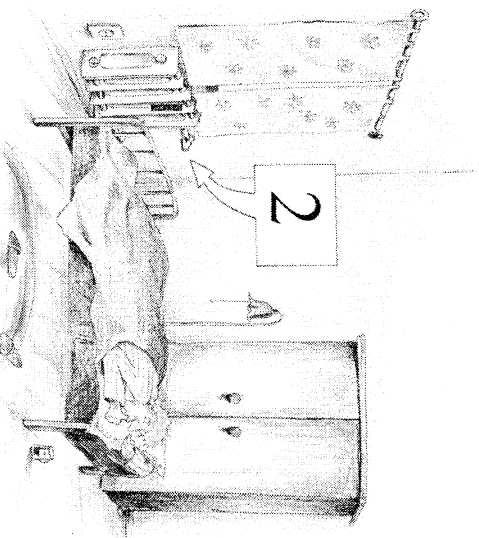
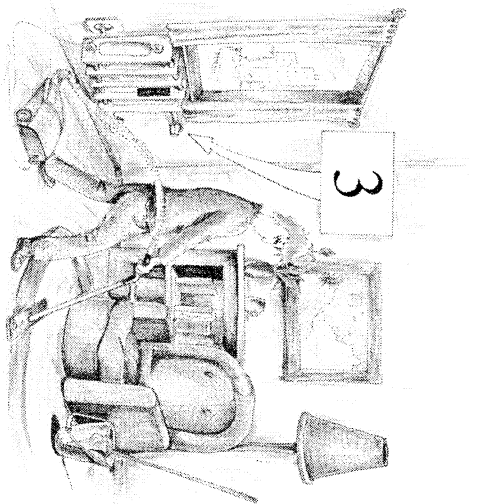
NIE!



- Lepiej korzystać ze wszystkich grzejników grzejących równomiernie, niż wykorzystywać tylko niektóre, włączone na maksimum.
- Zaciąganie zasłon (nie zasłaniających grzejników) i opuszczanie żaluzji okiennych po zapadnięciu zmroku ogranicza zużycie energii cieplnej bez obniżenia komfortu cieplnego mieszkania.

METRONA POLSKA – CIEPŁO DLA CIEBIE..

- Na noc można obniżyć temperaturę w mieszkaniu poprzez ustawienie zaworu termostaticznego na mniejszy przepływ.



- Opuszczając mieszkanie na dłuższy czas można zawory ustawić na mniejszy przepływ a drzwi pozostawić otwarte, aby zapewnić równomierną temperaturę we wszystkich pomieszczeniach.
- Grzejniki w razie potrzeby należy odpowietrzać, a zawory termostaticzne powinny być przykręcone trwale i bez żadnych luzów.

Z poważaniem

Zespół Rozliczeń Metrona Polska